Działania Sieci prowadzone były przez Poradnię Psychologiczno-Pedagogiczną Nr 1 w ramach wspomagania rozwoju przedszkoli i szkół w Gminie Miejskiej Kraków w roku 2021.

Sieci współpracy i samokształcenia "TIK NA TAK! - TIK W CODZIENNEJ PRAKTYCE SZKOLNEJ”



PORADNIA PSYCHOLOGICZNO PEDAGOGICZNA
NR 1 W KRAKOWIE



W zakresie Wspomagania Szkół i Przedszkoli przez Poradnie Psychologiczno- Pedagogiczną nr 2 w Krakowie została utworzona sieć współpracy stworzona dla nauczycieli z I, II etapu eduacyjnego.

Po zakończeniu zbierania zgłoszeń chętnych do współpracy nauczycieli Sieć Współpracy rozpoczęła pracę 22 marca 2021 r., a zakończyła 01 grudnia 2021 r.

Do sieci zgłosiło się 40 nauczycieli, ostatecznie zadeklarowało chęć udziału 38, a ukończyło spotkania otrzymując zaświadczenie 22 nauczycieli z dziesięciu krakowskich placówek oświatowych

Wszystkie uhonorowane zaświadczeniem Uczestniczki miały wysoką frekwencję!

Nasze wspólnie obrane cele :

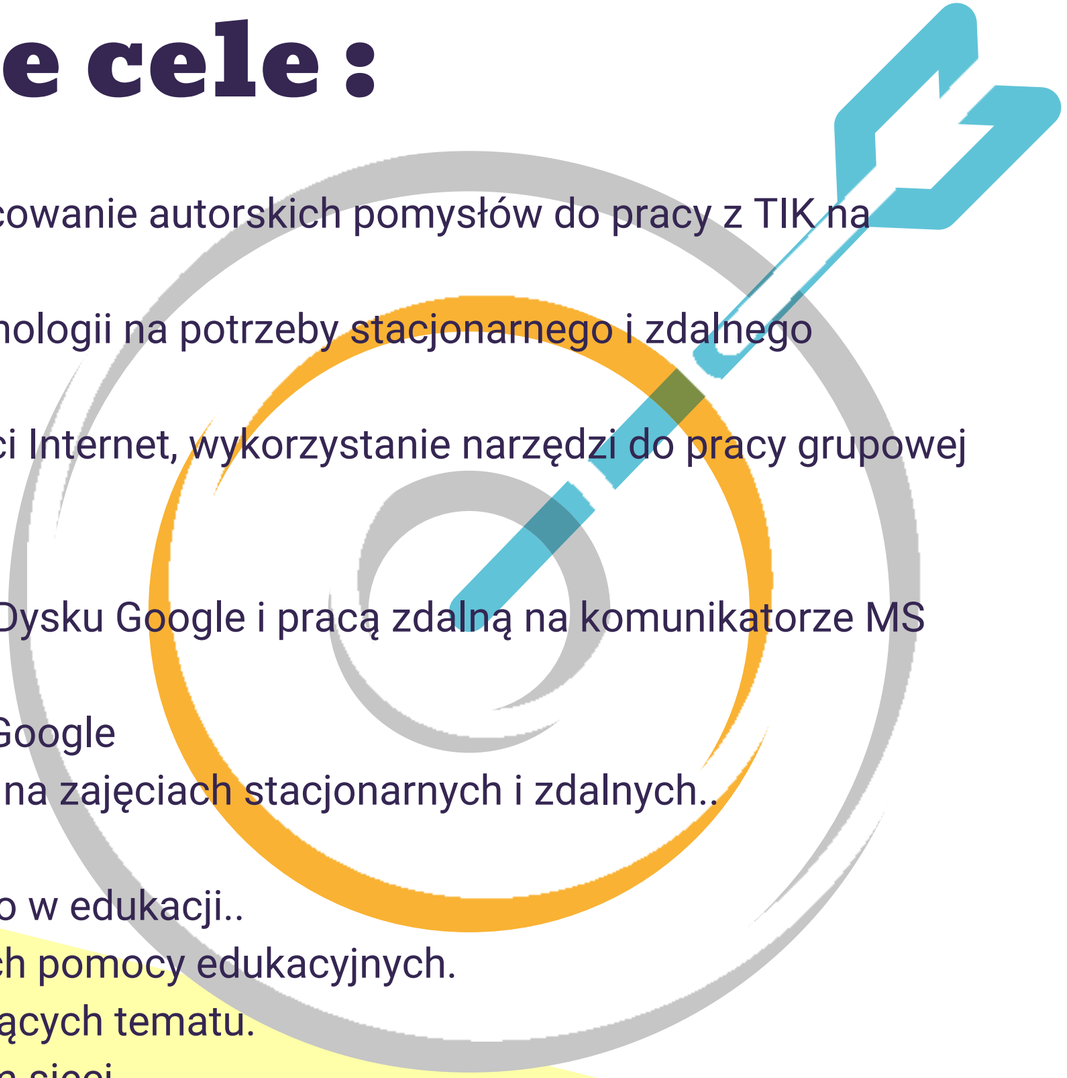

C**el ogólny** :

·nauka obsługi wybranych aplikacji i programów edukacyjnych i opracowanie autorskich pomysłów do pracy z TIK na zajęciach przedszkolnych i szkolnych.

·Doskonalenie umiejętności w zakresie korzystania w edukacji z technologii na potrzeby stacjonarnego i zdalnego nauczania.

·Podniesienie kompetencji w zakresie wiedzy o pracy grupowej w sieci Internet, wykorzystanie narzędzi do pracy grupowej (np. Google).

Cele szczegółowe (wybrane):

··Zapoznanie uczestników sieci z podstawowymi funkcjami pracy na Dysku Google i pracą zdalną na komunikatorze MS Teams.

·Praktyczne stosowanie poznanych narzędzi – wykorzystanie Dysku Google

·Stworzenie folderu dobrych praktyk – pomysłów do pracy z uczniem na zajęciach stacjonarnych i zdalnych..

·Nawiązanie efektywnej współpracy pomiędzy uczestnikami sieci.

·Udział w szkoleniu i efektywna nauka obsługi sprzętu TIK dostępnego w edukacji..

·Wypracowanie praktycznych pomysłów opracowania multimedialnych pomocy edukacyjnych.

·Opracowanie przez uczestników sieci konkretnych rozwiązań dotyczących tematu.

·Indywidualne konsultacje i spotkania członków sieci z koordynatorem sieci.

·Dokonanie ewaluacji pracy sieci.

Cele pracy Sieci zostały w pełni osiągnięte.

W trakcie pracy sieci odbyło się 8 spotkań w formie zdalnej (on-line) na różnych komunikatorach: MS Teams, GoogleMeet, ZOOM i Livewebinar, ale też w formie korespondencji mailowej, z użyciem arkuszy GoogleDrive zgodnie.

Podczas tych spotkań poznawaliśmy metody prowadzenia spotkań on-line, uczyliśmy się obsługi poszczególnych komunkatorów.

Odbyliśmy 15 godzin szkoleń z ekspertami i 16 godzin szkoleń w oparciu o samokształcenie - wymianę doświadczeń.

TO RAZEM 31 godzin!

Nasze spotkania z Ekspertami

To najprostszy sposób,
aby wzbogacić swoje doświadczenie
i uczynić je wartością dodaną dla Edukacji.

SZKOLENIE 1

Technologia na usługach nauczyciela.
Jak zrobić film na użytek pracy w szkole?

(Tworzenie nagrań przedstawień klasowych oraz filmów edukacyjnych na potrzeby lekcji.)

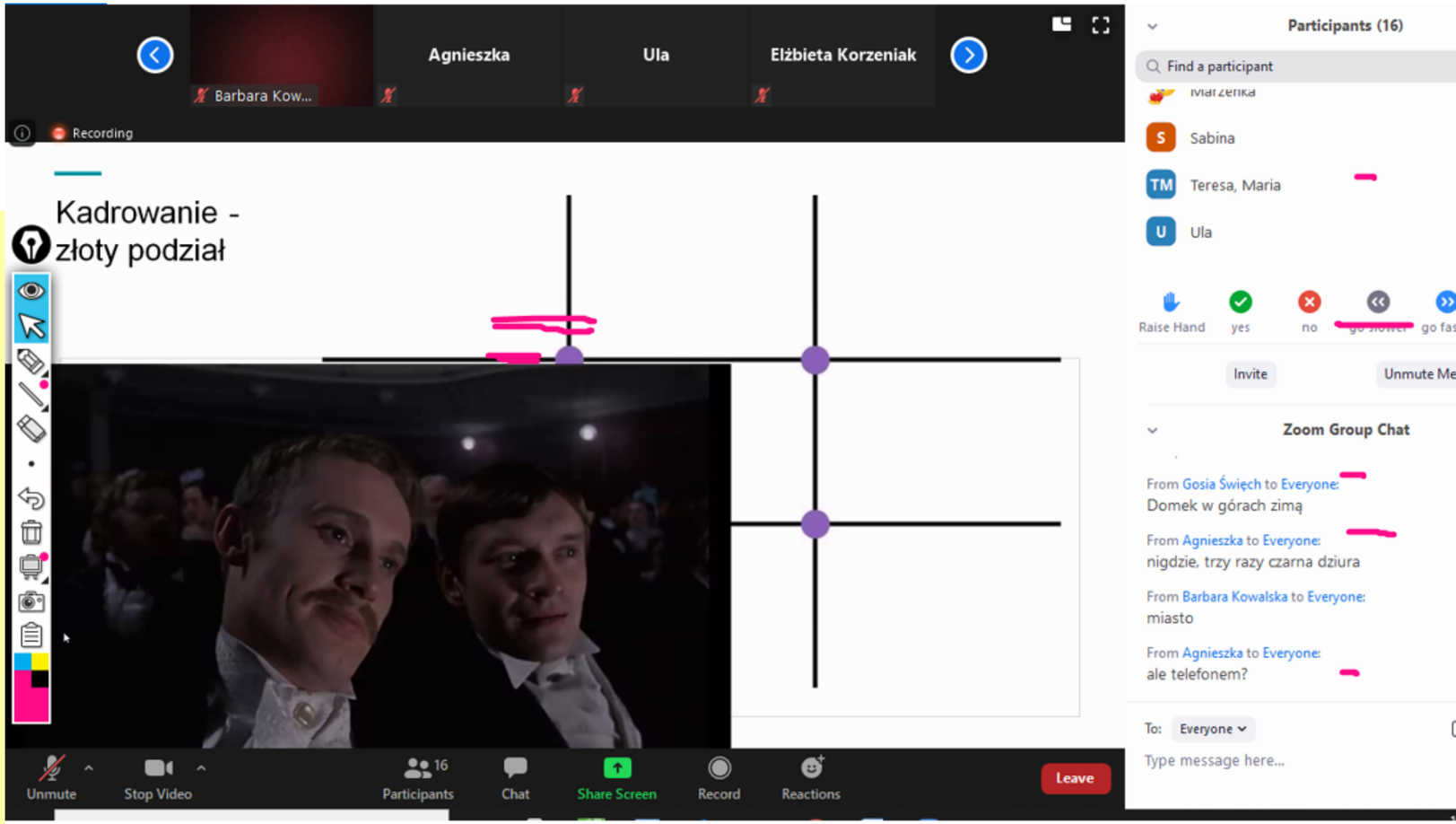

Nasze spotkania z Ekspertami

To najprostszy sposób,
aby wzbogacić swoje doświadczenie
i uczynić je wartością dodaną dla Edukacji.

SZKOLENIE 2

Programy i aplikacje – warsztat twórczego nauczyciela.

(Tworzymy: prezentację, dyplom, plakat, galerię prac, notatkę dla ucznia)

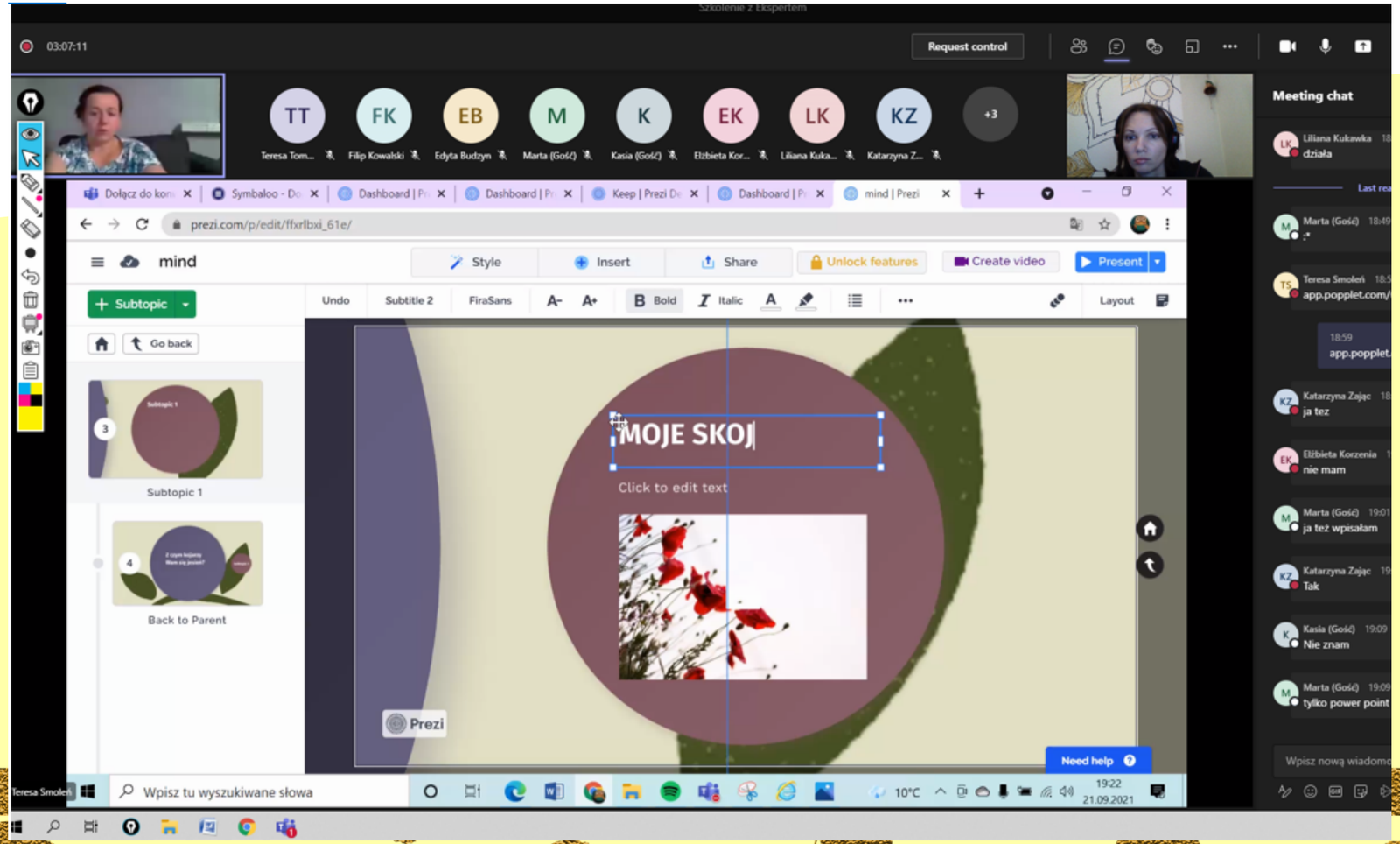

Nasze spotkania z Ekspertami

To najprostszy sposób,
aby wzbogacić swoje doświadczenie
i uczynić je wartością dodaną dla Uczniów.

SZKOLENIE 3

Pracuję z TIK, czyli praktyczny poradnik dla nauczyciela.

(Tablica multimedialna, projektor, głośniki, kamery i mikrofony – czyli poznać gdzie tkwi błąd?)

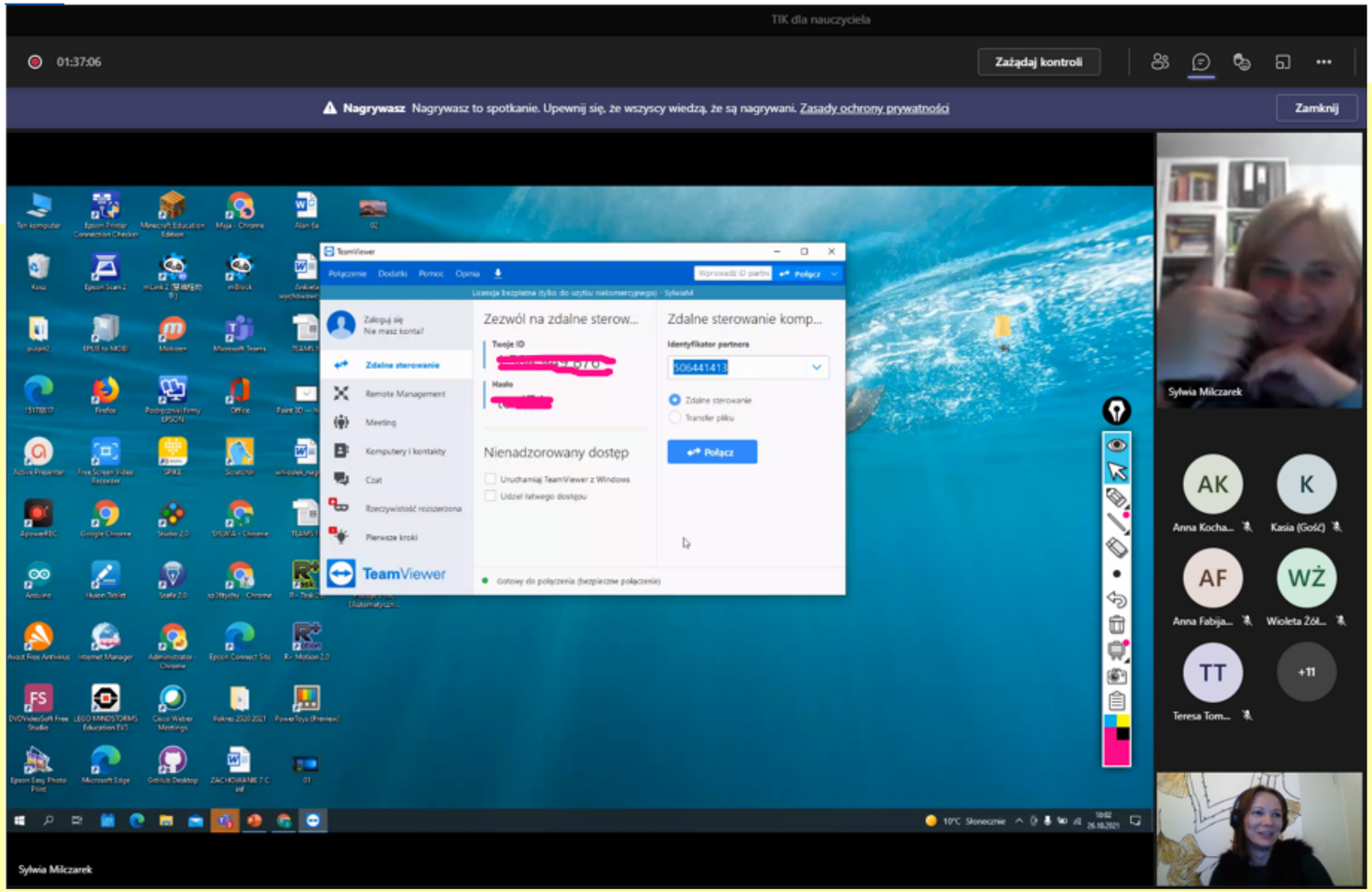

Wdrożenia pracy Sieci, czyli tematyką opracowana i prezentowana przez Uczestniczki

- Przydatne aplikacje na system Android: skaner formularzy, aplikacje OCR
- i do czego mogą być przydatne (OCR = Optyczne Rozpoznawanie Znaków.)
- Pomysły zadań i ćwiczeń z urzyciem tablicy multimedialnej w przedszkolu
- Co poza Netflixem i Minecraft polecić dzieciom i ich rodzicom – edukacyjny i atrakcyjny T
- IK po godzinach nauki.
- Eduelo - edukacyjne portale do pracy z klasą: wady i zalety.
- Formularz Google do tworzenia EscapeRoom edukacyjnego
- Jamboard, narzędzie Google
- Telefon na lekcji : Kahoot!, Quizleet, – propozycje do pracy zdalnej i nie tylko.
- Tablet – polecane aplikacje dla nauczyciela.; SmartLens, ScreenFlash, FlipGrid,
- Webinar i spotkania on-line na lekcjach stacjonarnych – jak ja to robię? Gdzie czerpać informacje?
- Konwerted PDF na DOC,
- pobieranie video i konwersja na MP3 nagrań z Youtube
- konwertery i generatory kart pracy on-line przydatne w pracy nauczyciela
- Genially, Canva
- Forms, Notatnik MS Teams,
- Padlet, Walkelet
- LearningApss i Word Wall – tworzenie gier i escaperoomów z pomocą aplikacji

Ewaluacja i nasze wnioski :

Co było pozytywne w pracy w sieci, co jest warte dalszego rozwoju?

· Ciekawe tematy szkoleń, podnoszące kompetencje cyfrowe nauczyciela.

· Dobór wszystkich Ekspertów, tematyka szkoleń i atrakcyjny sposób prowadzenia szkoleń.

· Koordynowanie spotkań: przypomnienia o spotkaniach, dyspozycyjność po spotkaniach, dobry kontakt mailowy.

WDRAŻAMY:

· wykorzystałam generatory kart pracy i inne proponowane aplikacje,

· praca z padletem na potrzeby współpracy z rodzicami uczniów,

· praca z tablicą multimedialną

· większe panowanie nad komputerem – ustawienia sprzętu

· portal edukacyjny Eduelo

· opracowanie filmów i grafiki na potrzeby promocji pracy klasy, promocji szkoły itp.

· Kahoot! i telefon na lekcji do celów edukacyjnych

PLANUJĘ WDROŻYĆ:

· propozycje i pomysły ze szkoleń i spotkań wdrożeniowych

DZIĘKUJĘ za udział w Sieciach Współpracy wszystkim Nauczycielkom, które tworzyły Sieć TIK NA TAK!

GAME ON

Koordynator Sieci - Iwona Słocka