



# Podsumowanie sieci współpracy i samokształcenia

Rozwijanie kreatywności na zajęciach plastyczno-technicznych



# Diagnoza potrzeb sieci

W jakich tematach chciałabyś poszerzyć swoje kompetencje?

- Prace przestrzenne rozwijające wyobraźnię dzieci
- Wykorzystanie materiałów wtórnych – recykling
- Masy plastyczne, techniki rozwijające zdolności manualne
- Papieroplastyka
- Plastyka sensoryczna
- Techniki malarskie
- Ciekawe, nowe techniki plastyczne (np.: kolaż, frotaż)
- Ozdoby, dekoracje okolicznościowe
- Korzystanie z prostych i dostępnych materiałów w pracy online



# Dzielenie się dobrymi praktykami

06.05.2021 r.  
15.11.2021 r.





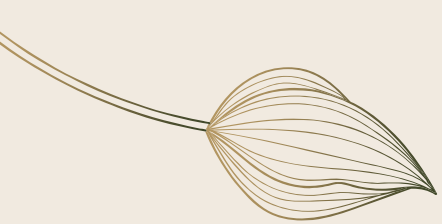
## Malowane plamą z kawy





# Pajaki ludowe





# Dekoracje świąteczne




# 27.05.2021 r.

Temat szkolenia online : "Sensoplastyka z elementami arteterapii jako metoda stymulacji rozwoju dzieci i młodzieży".

Ekspert: mgr Agnieszka Góźdź

- 1. Wprowadzenie do sensoplastyki i arteterapii
- 2. Propozycje zajęć arteterapeutycznych:
  - a) malowanie obrazu
  - b) malowanie kulkami
  - c) malowanie włóczką
  - d) malowanie rękoma/stopami itp.
- 3. Jak wykorzystać składniki kulinarne do stymulowania rozwoju dzieci i młodzieży – poznawanie wielozmysłowe





Agnieszka Górska prowadzi prelekcję

Microsoft PowerPoint z ekranem wideo

### sensoplastyka

- wszelka aktywność plastyczna wykorzystująca wszystkie zmysły – wzrok, słuch, węch, dotyk
- nie ma określonego wieku, dla którego jest dedykowana – mogą się nią „bawić” już kilkumiesięczne bobasy, jak również kilkudziesięcioletni ludzie

Wyświetlono prelekcję wyjątkowo  
Kliknij tutaj, by wrócić do ekranu wideo i ponownie wycofać uwagę

kliknij, aby dodać notatki

U M A K E M A H M





# 21.06.2021 r.



Temat szkolenia: „Techniki malarskie rozwijające kreatywność oraz twórcze myślenie”.

Ekspert: mgr Renata Stadler

- 1. Prezentacja gatunków malarstwa
- 2. Warsztaty praktyczne:
  - a) malowanie portretów pastelami suchymi
  - b) malowanie pejzażu farbami plakatowymi lub akrylowymi
  - c) collage



# Techniki malarskie



# 14.09.2021 r.

Temat szkolenia : „Wariacje z gliny – kreatywne prace dla dzieci w każdym wieku”.

Ekspert: mgr Lucja Korzec

- Wprowadzenie w tematykę ceramiki artystycznej
- Technika klejenia gliny
- Wypalanie, szklwienie, zdobienie gliny
- Proste prace z wykorzystaniem form geometrycznych
- Formy roślinne i odbijanie wzorów roślinnych o ciekawej fakturze
- Obrazy z ceramiki



# Prace z gliny





# 07.10.2021 r.

Temat szkolenia : „Wykorzystanie recyklingu w kreowaniu przestrzeni oraz w nowoczesnej edukacji plastycznej”.

Ekspert: mgr Jolanta Waćław

- Wprowadzenie zagadnienia recykling
- Przedstawienie charakterystycznych przedstawicieli wykorzystujących technikę tworzenia pozwalającą wykorzystać odpady
- Prezentacja przykładowych prac
- Część praktyczna - działania twórcze skupiające się na wykorzystaniu recyklingowych materiałów





Szablony



# 30.11.2021 r.

## Ewaluacja

### Rekomendacje

- uczestnicy sieci wysoko ocenili pracę sieci, szczególnie spotkania z ekspertami,
- bardzo wysoko ocenili każdą formę warsztatową,
- cenna była wymiana doświadczeń i dzielenie się wiedzą,
- uczestnicy wysoko cenią sobie kontakt z uczestnikami i dzielenie się własnym warsztatem pracy

### Plany na przyszłość

W kolejnej edycji sieci uczestnicy będą mieli możliwość wzięcia udziału w szkoleniach prowadzonych przez ekspertów w tym doskonalenie różnych technik malarskich, prac przestrzennych z papieru oraz prac ręcznych rozwijających kreatywność. Uczestnicy będą mogli również pogłębić swoją wiedzę z zabaw sensoplastycznych.

Po każdym szkoleniu wspólnie z uczestnikami sieci opracowanie materiały z dobrej praktyki, umieszczenie zostaną na dysku Google.



# Dziękuję!

**Koordinator sieci**  
Aneta Rawińska-Wiśniowska

CREDITS: This presentation template was  
created by **Slidesgo**, including icons by  
**Flaticon**, infographics & images by **Freepik**

