

„PORADNIA PSYCHOLOGICZNO PEDAGOGICZNA NR 1 UL. ADAMA CHMIELOWSKIEGO 1,  
KRAKÓW „WSPOMAGANIE ROZWOJU SZKÓŁ W GMINIE MIEJSKIEJ KRAKÓW”.

# PLASTYKA W NOWOCZESNYM NAUCZANIU

PODSUMOWANIE SIECI WSPÓŁPRACY I SAMOKSZTAŁCENIA 2023

W ZAKRESIE WSPOMAGANIA SZKÓŁ I PRZEDSZKOLI PRZEZ  
PORADNIĘ PSYCHOLOGICZNO-PEDAGOGICZNĄ NR 1 W KRAKOWIE,  
ZOSTAŁA UTWORZONA SIEĆ PROBLEMOWA DLA NAUCZYCIELI  
EDUKACJI PRZEDSZKOLNEJ I SZKOLNEJ.

PO ZAKOŃCZENIU REKRUTACJI NAUCZYCIELI, SIEĆ ROZPOCZĘŁA PRACĘ  
W MARCU 2023 R., A ZAKOŃCZYŁA W LISTOPADZIE 2023 R.

*W trakcie pracy sieci odbyło się 8 spotkań:*

- 4 w formie stacjonarnej*
- 4 spotkania w formie online*

# SPOTKANIE DIAGNOSTYCZNE

Tematyka szkoleń, która pojawiła się jako propozycja spotkań z Ekspertami:

- Prace rozwijające wyobraźnię dzieci
- Wykorzystanie materiałów wtórnych – recykling
- Arteterapia
- Techniki malarskie i niekonwencjonalne techniki plastyczne
- Historia sztuki dla najmłodszych



ARTETERAPIA - WZMOCNIENIE  
POCZUCIA WŁASNEJ WARTOŚCI,  
POZBYCIE SIĘ NAPIĘĆ FIZYCZNYCH I  
PSYCHICZNYCH.

EKSPERT:  
DR SZTUKI PATRYCJA STYRNA

1. Mandala jako metoda na rozładowanie  
napięć fizycznych i psychicznych.


1.1 Mandala „Oto Ja”.

1.2 Mandala „Mapa mojego świata.  
Ja – mój dom - mój świat”.

1.3 Mandala na lepsze i gorsze dni –  
Rozładowanie emocji ,praca grupowa.

1.4 Obrazek kojący.

2. Praca z krytykiem wewnętrznym –  
wzmocnienie poczucia własnej wartości.





# TECHNIKI MALARSKIE

EKSPERT:  
MGR DOMINIKA TOKARSKA

1. Krótkie zabawy pobudzające kreatywność.

2. Ćwiczenia główne:

a. Technika wydrapywania;


b. Plafon;

c. Wydzieranka;

d. Pastele olejne na papierze ściernym;


e. Technika puentylizmu;

f. Technika akwarelowa;





# TECHNIKI MALARSKIE





## PREZENTACJA DOBRYCH PRAKTYK

*W ramach spotkania prezentowane  
zostały wypracowane  
i sprawdzane metod pracy z dziećmi.  
Uczestnicy wymienili się dobrymi  
praktykami oraz pomysłami.*





# HISTORIA SZTUKI DLA NAJMŁODSZYCH

EKSPERT :  
MGR DOMINIKA TOKARSKA

1. Historia sztuki dla najmłodszych - wykład połączony z warsztatami
2. Jak uczyć się historii sztuki ?
3. Linia czasu.
4. Style w sztuce jako inspiracja do zajęć plastycznych z dziećmi.





# KOMUNIKACJA WIZUALNA W KONTEKŚCIE NEURORÓŻNORODNOŚCI

EKSPERT: DR SZTUKI MONIKA  
CHRABĄSZCZ - TARKOWSKA


1. Komunikacja wizualna i projektowanie graficzne dla dzieci (kształt, kolor, kontrast, typografia, design).

2. Projektowanie uniwersalne i inkluzywne.

3. Wyzwania neuroróżnorodności.

4. Znaczenie ilustracji w książce dziecięcej.

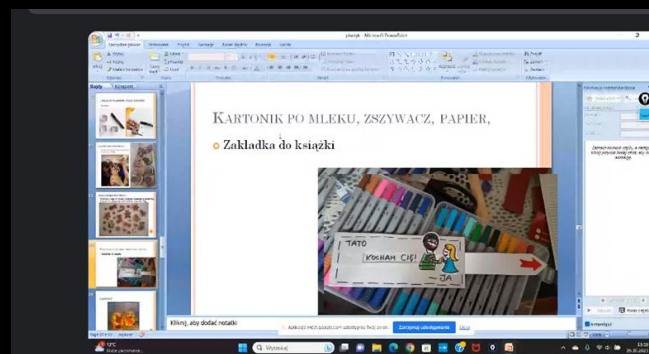
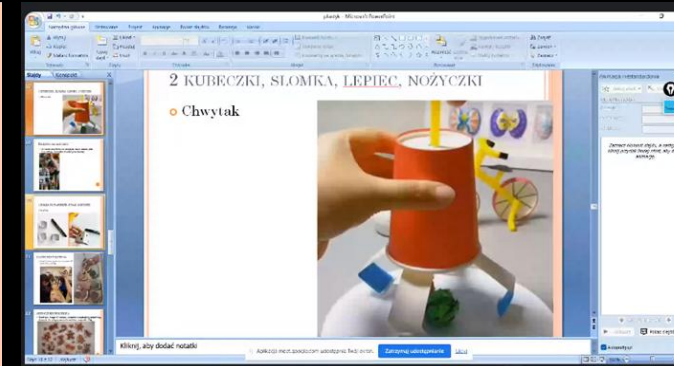
5. Emocje dziecka.



# CIEKAWY TECHNIKI PLASTYCZNE Z NIEKONWENCJONALNYCH MATERIAŁÓW

EKSPERT:  
MGR IWONA SŁOCKA

1. Książeczki i zabawki interaktywne.
2. Kartki pop-up.
3. Prace techniczne z materiałów recyklingowych .






## CIEKAWE TECHNIKI PLASTYCZNE Z NIEKONWENCJONALNYCH MATERIAŁÓW



### LAMPIONY ZIMOWE

– SZABLON PAPIEROWY, FARBA PLAKATOWA,  
SÓL, KLEJ TYPU WIKOL, SŁOIK, TASIEMKA



Strona 25 / 30

### PIERNIKI BEZ PIECZENIA

- Tektura, brązowy papier, korektor z metalową końcówką, foremki do odrysowania kształtów, nożyczki, klej



### LAMPIONY JESIENNE

– LIŚCIE, KLEJ TYPU WIKOL, SŁOIK



# OPINIE UCZESTNIKÓW SIECI

- *Możliwość wymiany doświadczeń.*
- *Wzbogacenie swojego warsztatu pracy.*
- *Podniesienie kompetencji.*
- *Rozwój osobisty.*
- *Twórczy relaks po pracy.*
- *Fachowe prowadzenie szkoleń.*

ZAPRASZAMY DO UDZIAŁU W KOLEJNEJ EDYCJI W 2024 ROKU

Koordynator: Aneta Rawińska-Wiśniowska