



PORADNIA PSYCHOLOGICZNO PEDAGOGICZNA  
NR 1 W KRAKOWIE

# KREATYWNY NAUCZYCIEL- METODY AKTYWIZUJĄCE

*Działania Sieci prowadzone były przez Poradnię Psychologiczno-Pedagogiczną Nr 1 w ramach Wspomagania Rozwoju Przedszkoli i Szkół w Gminie Miejskiej Kraków w roku 2023.*

*Koordynatorka działań Sieci – Iwona Słocka*



# NASZA PRACA W LICZBACH

01.

## TERMIN PRACY SIECI

*22 marca 2023 r. – 20 listopada 2023 r.*

02.

## ZGŁOSZONYCH 21 NAUCZYCIELI

*Współpraca 10 placówek oświatowych.*

*Spotkania ukończyło z wyróżnieniem 10 nauczycieli.*

03.

## ODBYŁO SIĘ 15 GODZIN SZKOLEŃ Z EKSPERTAMI.

*Współpracowało z nami 3 Ekspertów: Justyna Orszulak, Teresa Smoleń, Marta Markielowska-Kudła. Szkolenia eksperckie przebiegały w 4 tematach.*


04.

## ZREALIZOWANO 16 GODZIN SPOTKAŃ WDROŻENIOWYCH,

*czyli wymiany doświadczeń i dobrych praktyk w ramach tematu Sieci.*

05.

## ZAŚWIADCZENIE O UKOŃCZENIU SIECI DOKUMENTUJE 31 GODZIN PRACY.



# CZYM SIĘ ZAJMOWALIŚMY?

Obszarem do rozwoju Sieci była tematyka „Wyjątkowe lekcje, aktywizujące metody pracy z uczniem”

Celem naszych spotkań było:

- Poznanie nowoczesnych metod aktywizujących i form pracy z uczniem, opartych o technologię i kreatywne rozwiązania;
- Nawiązanie efektywnej współpracy pomiędzy uczestnikami sieci;
- Podniesienie kompetencji w zakresie współpracy grupy nauczycieli w oparciu o TIK, wykorzystanie różnych narzędzi do pracy grupowej;
- Opracowanie przez uczestników sieci konkretnych rozwiązań dotyczących następujących obszarów do rozwoju:
  - a) „Kreatywny nauczyciel”
  - b) „Kreatywny wychowawca”
  - c) „Aktywizacja uczniów na lekcji”
  - d) „TIK dla nauczyciela z pasją”






# SZKOLENIE

## “KREATYWNY NAUCZYCIEL”


- Ekspert: Justyna Orszulak
- 11 i 19 maja, 6 godzin
- forma: stacjonarna i zdalna





# SZKOLENIE "KREATYWNY NAUCZYCIEL"

- Ekspert: Justyna Orszulak





# ATUTY SZKOLENIA

01.

**KREATYWNE SPOSOBY: PRZEKAZYWANIA, UTRWALANIA I SPRAWDZANIA WIEDZY**

02.

**SPOSOBY NA POBUDZANIE WYOBRAŹNI UCZNIÓW, ODKRYWANIE TALENTÓW**

03.



**SPOSOBY JAK ZACZAĆ LEKCJĘ Z PRZYTUPEM I Z SENSEM**

04.

**CYKL COLBA I INTELIGENCJE WIELORAKIE GARDNERA W PRAKTYCE**

05.

**KARTY DIALOGOWE I METODA KAPELUSZY DE BONO – W PRAKTYCE**





# SZKOLENIE "KREATYWNY WYCHOWAWCA"



- Ekspert: Teresa Smoleń
- 2 czerwca, 3 godziny
- forma zdalna

The screenshot shows a Google Meet interface. At the top, it says 'Teresa Smoleń prowadzi prezentację'. The main content is a presentation slide with the title 'KREATYWNOŚĆ α WYCHOWANIE'. Below the title are two images: one of colorful paper boats and another of hands stacked together. The bottom of the screen shows a grid of participants, including Teresa Smoleń, EweLA Ś, Renata Sas-D..., Magdalena Paj..., Magdalena Wi..., and 5 innych osób. There are also icons for chat, reactions, and other meeting controls.



# OPINIE UCZESTNICZEK

01. CELNE WSKAZÓWKI JAK OPEROWAĆ NA LEKCJI MATERIAŁAMI ONLINE
02. WIELE SPOSOBÓW PRACY Z UCZNIEM ORAZ SPOSOBÓW BUDOWANIA AUTORYTETU WYCHOWAWCY
03. PRAKTYCZNE PROPOZYCJE NA TO, BY PRACA Z KLASĄ NIE BYŁA NUDNA: KREATYWNE GODZINY WYCHOWAWCZE, KREATYWNE SPOSOBY NA EMOCJE W KLASIE
04. WYMIANA DOŚWIADCZEŃ I INTEGRACJA NASZEJ GRUPY
05. CIEKAWY PROPOZYCJE PROGRAMÓW, LINKI DO STRON Z GOTOWYMI PROPOZYCJAMI NA LEKCJE





# SZKOLENIE

## “TIK DLA NAUCZYCIELA Z PASJĄ”

- Ekspert: Teresa Smoleń
- 19 października, 3 godziny
- forma zdalna

Teresa Smoleń (Prezentowanie)

Google Arts & Culture | Experiments

19:16 | efo-wiwu-bqf

Library Pages Undo Page 2 of 3

x: 286px y: 294px

19:44 | efo-wiwu-bqf



# SZKOLENIE "TIK DLA NAUCZYCIELA Z PASJĄ"



- Ekspert: Teresa Smoleń

Zasobnik Symbaloo, utworzony na potrzeby pracy naszej Sieci. Mieści wszystkie omówione zasoby on-line i linki do ciekawych miejsc w Internecie.



# NA SZKOLENIU:

01. TWORZENIE PREZENTACJI, FILMU, ROLKI ZE ZDJĘĆ
02. PRZEGLĄD POPULARNYCH STRON DO TWORZENIA KOMIKSÓW ON-LINE
03. OMÓWIENIE PRZYDATNOŚCI NA LEKCJI WYBRANYCH NARZĘDZI SZTUCZNEJ INTELIGENCJI
04. 3 GODZINNY WARSZTAT NA KOMPUTERZE Z EKSPERTKĄ O NIEBYWAŁEJ CIERPLIWOŚCI I SWOBODZIE TŁUMACZENIA
05. WARUNKI DOBREJ LEKCJI Z TIK





# SZKOLENIE

## “AKTYWIZACJA UCZNIÓW NA LEKCJI”

- Ekspert: Marta Markielowska-Kudła
- 13 listopada, 3 godziny
- forma stacjonarna





# SZKOLENIE "AKTYWIZACJA UCZNIÓW NA LEKCJI"


- Ekspert: Marta Markielowska-Kudła





# PLUSY WARSZTATÓW

01. POZNANIE AUTORSKICH POMYSŁÓW NA KAŻDĄ LEKCJĘ
02. PROPOZYCJE CO ZROBIĆ Z KLASĄ, GDY ZOSTAJE 5 MINUT DO DZWONKA – POMYSŁY
03. ĆWICZENIA AKTYWIZUJĄCE, PRZERYWNIKI I WYCISZACZE – JAKIE I JAK JE STOSOWAĆ?
04. SPOTKANIE WARSZTATOWE, WYMIANA DOŚWIADCZEŃ I DOBRYCH PRAKTYK
05. GÓRA WYEKSPONOWANYCH POMOCY DYDAKTYCZNYCH Z CIEKAWĄ INSTRUKCJĄ I KOMENTARZEM EKSPERTKI







# NASZE WDROŻENIA DZIAŁAŃ, WYMIANA DOŚWIADCZEŃ I WIEDZY:

01. Spotkania Wdrożeniowe, odbywały się w formie online lub stacjonarnie w oparciu o dzielenie się dobrymi praktykami i pomysłami z pracy własnej.
02. Uczestniczki dzieliły się informacjami na temat programów, projektów, ciekawych stron internetowych przydatnych na lekcje (linkografia, blogi i materiały autorskie w Internecie).
03. Uczestniczki przygotowały prezentacje lub materiały do udostępnienia na forum Sieci.
04. To był też czas na refleksje po szkoleniach z ekspertami.



## PODCZAS SPOTKAŃ WDROŻENIOWYCH UCZESTNICZKI SIECI SZKOLIŁY SIĘ W TEMATACH:

- Ćwiczenia kreatywnego myślenia na lekcji
- Kieszonkowe kolorowanki
- Nauczanie fizyki – prowadzenie projektu grupowego
- Metody aktywizujące na lekcji edukacji wczesnoszkolnej
- Lernen an Stationen – metoda stacji dydaktycznych
- Analiza SWOT, konkretne rozwiązywanie problemów
- Porządkowanie w ciszy
- Przykładowy program treningu kreatywności
- „Edukacja przez Ruch” – metoda Doroty Dziamskiej
- „Matematyka na święta” – zadanie z projektu Antek i Natałka w świecie wielkiej matematyki



## **KILKA OPINII UCZESTNICZEK NA TEMAT PRACY W SIECI WSPÓŁPRACY I SAMOKSZTAŁCENIA NAUCZYCIELI:**

- Brałyśmy udział w ciekawych szkoleniach, podnoszących kompetencje nauczyciela.
- Dobór wszystkich Ekspertów, ich profesjonalizm, atrakcyjny sposób prowadzenia szkoleń to był duży atut naszej Sieci.
- Wzbogaciłyśmy warsztat pracy o przykłady, materiały, wymianę doświadczeń w przyjaznym gronie koleżanek.
- Grupa stanowiła duże wsparcie, dzięki któremu można było poszerzyć swoje horyzonty i wiedzę.
- Na pewno będę wykorzystywać zdobytą wiedzę na co dzień.
- Poznaliśmy się z nauczycielami z innych szkół i przedszkoli, co sprzyjało wymianie doświadczeń.
- Sieć stawiała na rozwój kompetencji w zakresie technologii informacyjno-komunikacyjnych.



**DZIĘKUJĘ WSZYSTKIM NAUCZYCIELKOM  
ZA AKTYWNY UDZIAŁ W PRACY SIECI!**

– Iwona Słocka  
Koordynatorka Sieci  
“Kreatywny nauczyciel – metody aktywizujące”

ZAPRASZAMY DO KOLEJNEJ  
EDYCJI SZKOLEŃ SIECI  
WSPÓŁPRACY NAUCZYCIELI

PORADNIA PSYCHOLOGICZNO PEDAGOGICZNA  
NR 1 W KRAKOWIE

